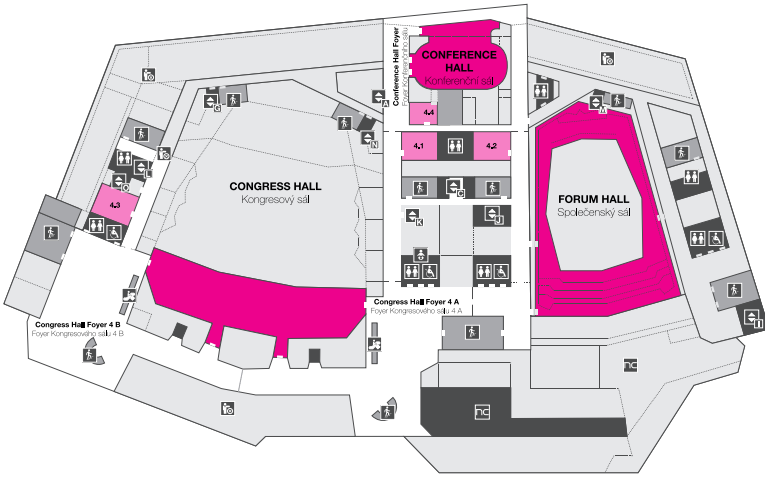


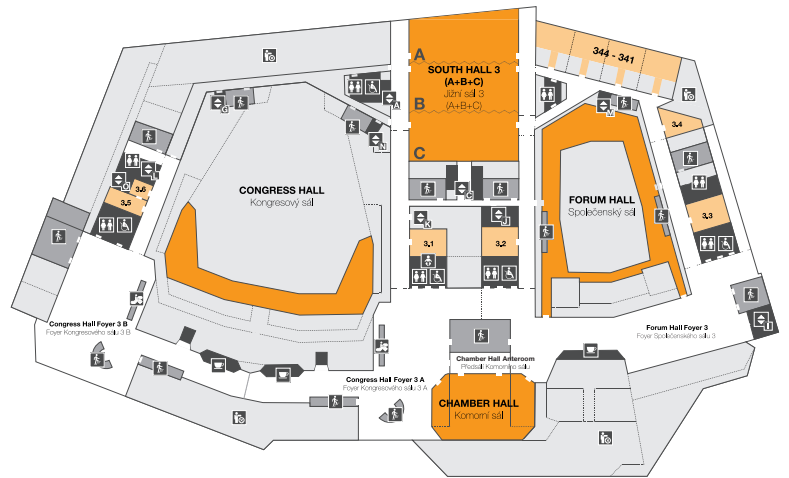
FLOOR PLANS

Plány pater

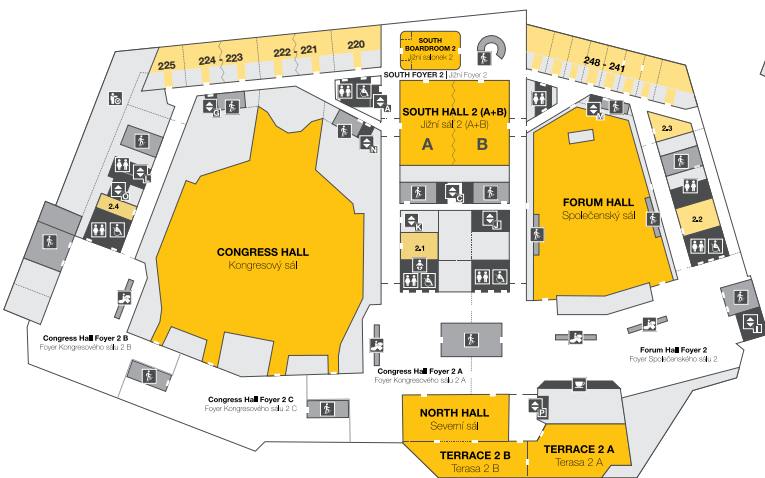
4TH FLOOR | 4. patro



3RD FLOOR | 3. patro



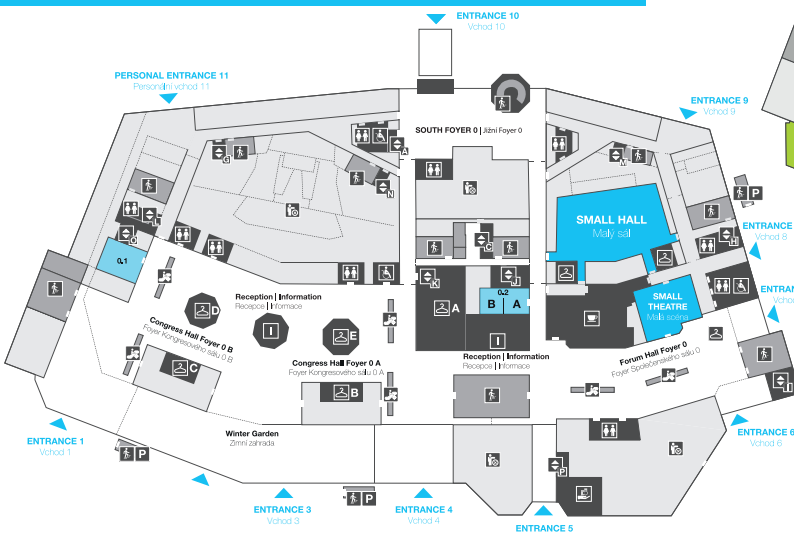
2ND FLOOR | 2. patro



1ST FLOOR | 1. patro



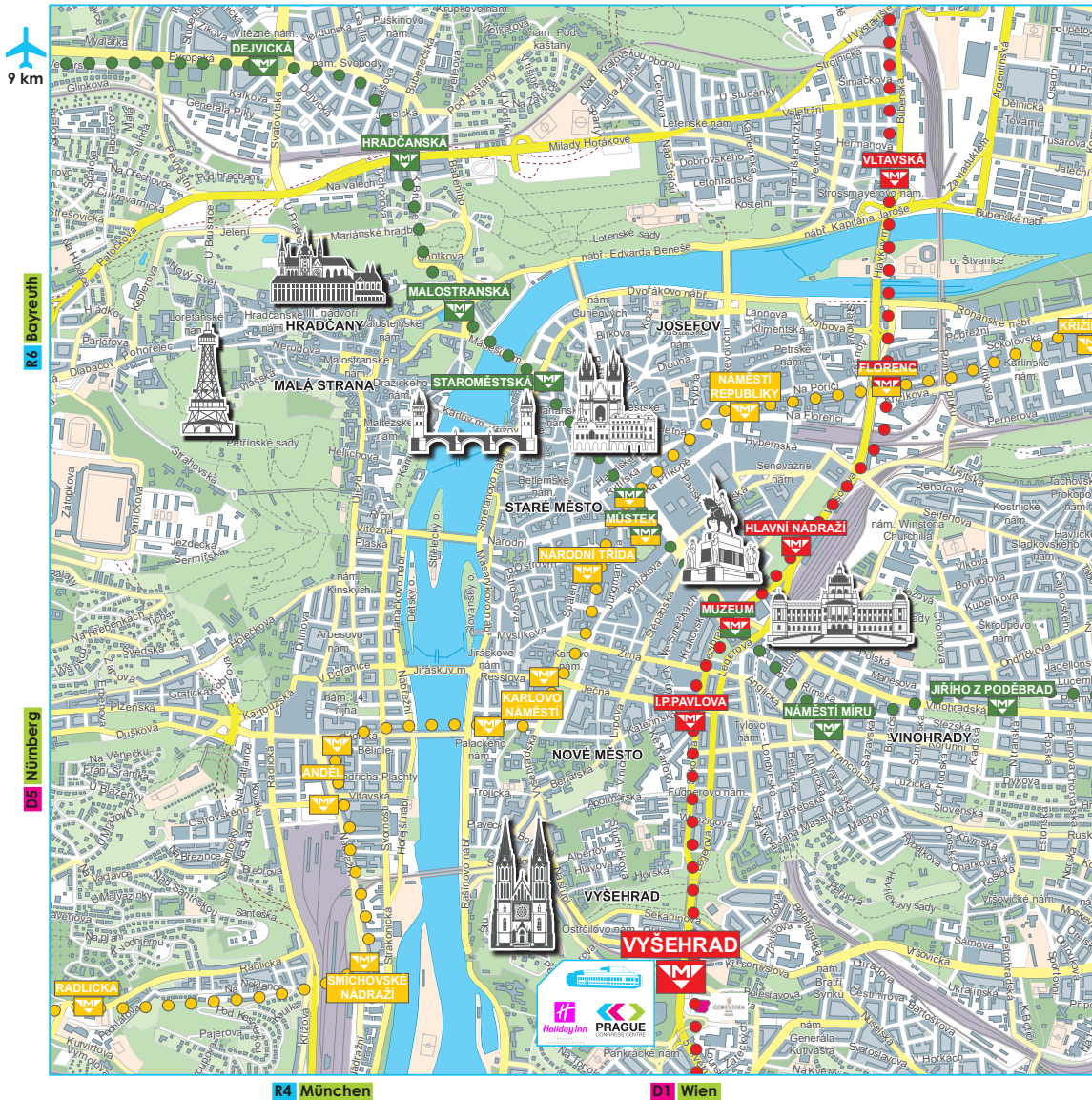
GROUND FLOOR | Přizemí



- TOILETS**
Toalety
- ACCESS FOR DISABLED**
Bezbariérový přístup
- CHANGING TABLE**
Přebalovací pult
- BUFFET**
Bufet
- CLOAKROOMS**
Sátny
- BANK**
Banka
- ELEVATORS**
Výtahy
- STAIRS**
Schodiště
- ESCALATORS**
Eskalátory
- PCC BACKOFFICE**
Zázemí KPC

ORIENTATION PLANS

Orientační plány



▶ TRAVEL TO THE PCC

The Prague Congress Centre is adjacent to the Vyšehrad station on Line C of the Prague underground railway network, providing convenient access by public transport from the city's airport and all major rail and bus stations.

▶ PARKING

Parking is available in the Prague Congress Centre's underground car park, or above ground on the southern side of the complex.

▶ CESTA DO KCP

Kongresové centrum Praha, a. s. se nachází přímo u stanice metra Vyšehrad na trase linky C s pohodlným přístupem městské hromadné dopravy z letiště a všech hlavních železničních a autobusových stanic.

▶ PARKOVÁNÍ

V Kongresovém centru Praha, a. s. je k dispozici podzemní parkoviště nebo je možné parkovat na nadzemním parkovišti na jižní straně komplexu.



1	ENTRANCE 1 Vchod 1	6	ENTRANCE 6 Vchod 6	11	PERSONAL ENTRANCE 11 Personální vchod 11
2	ENTRANCE 2 Vchod 2	7	ENTRANCE 7 Vchod 7	12	HOTEL HOLIDAY INN PRAGUE CONGRESS CENTRE
3	ENTRANCE 3 Vchod 3	8	ENTRANCE 8 Vchod 8	13	BUSINESS CENTRUM VYŠEHRAĐ
4	ENTRANCE 4 Vchod 4	9	ENTRANCE 9 Vchod 9	14	CORINTHIA HOTEL PRAGUE
5	ENTRANCE 5 Vchod 5	10	ENTRANCE 10 Vchod 10	P	PARKING Parkoviště

Prague Congress Centre

5. května 1640/65
140 00 Prague 4
Czech Republic
Tel.: +420 261 172 222

www.praguecc.cz